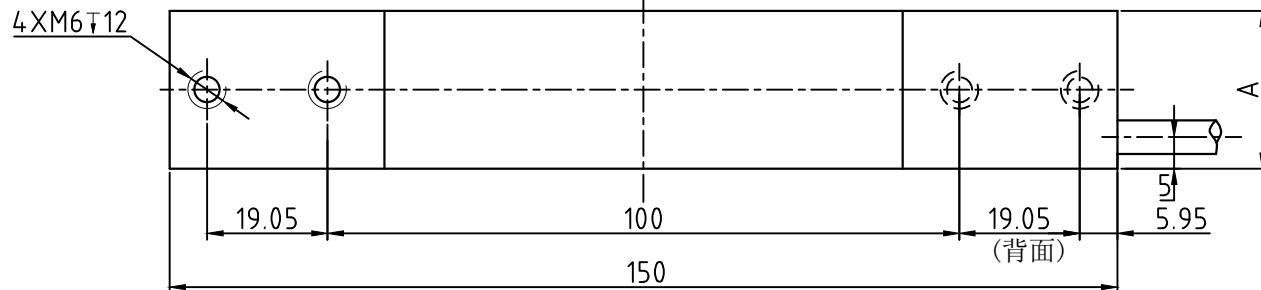

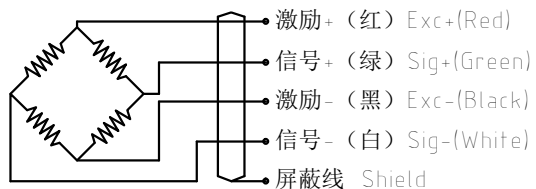


接线图Wiring Schematic Diagram



技术参数 Specifications

额定载荷 Rate load	kg	8, 10, 15, 20, 30, 50, 60, 75, 100, 150, 200
灵敏度 Sensitivity	mV/V	2.0±0.2
精度等级 Accuracy class		C3
蠕变(30分钟) Creep(30min)	ppm	±166
零点平衡 Zero balance	Emax	±3%
零点温度影响 TCO	ppm /°C	±17.5
输出温度影响 TC Span	+20~40°C	±17.5
	-10~+20°C	±11.67
输入阻抗 Input Resistance	Ω	404±15
输出阻抗 Output Resistance	Ω	350±3
绝缘电阻 Insulation Resistance	MΩ	≥2000
工作温度范围 Operating Temp Range	°C	-20~+50
安全过载 Safe Load limit	%F.S	150
极限过载 Lateral Load Limit	%F.S	200
推荐激励电压 Recommend Excitation	V DC	10
最大激励电压 Maximum Excitation	V DC	15
密封等级 Protection Class		Ip65
传感器材质 Construction		铝合金 Aluminium
电缆 Cable	长度Length:	1.8m
	直径Diameter:	φ 5mm
推荐最大安装台面Max.platform size		300X400mm

额定载荷(kg)	8~30	50~200
A	20	25

						宁波柯力传感科技股份有限公司		
						AMIB8kg~200kg安装图		
设计						图样标记	重量	比例
校对						A		
审核						KL/JT-AMIB8kg~200kg-0A		
工艺						共张 第张		